

8 novembre 2023

Notizie dal Web n. 309



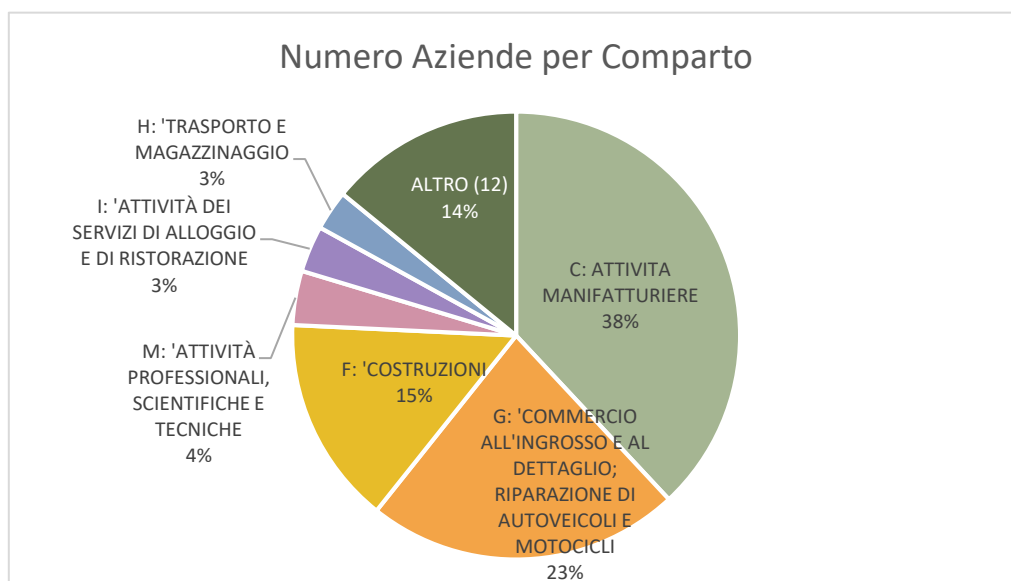
Come sono andate le aziende bresciane nel 2022?



Per rispondere alla domanda **“come sono andate le aziende bresciane nel 2022?”** abbiamo analizzato i bilanci di tutte le aziende attive con sede legale nella provincia di Brescia (escludendo quelle che non hanno ancora reso pubblico il loro bilancio per l’anno in esame): complessivamente sono state analizzate **9.077 aziende**, pari al 66% delle società attive su suolo bresciano.

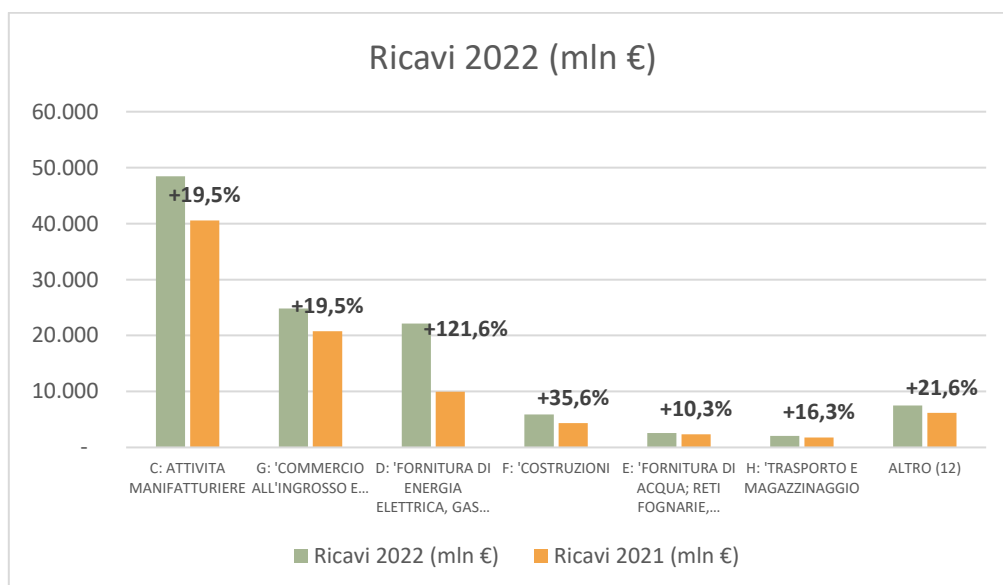
Per comprendere come sia andato il 2022, abbiamo analizzato le principali variabili economiche, patrimoniali e finanziarie sia a livello aggregato, sia a livello di singolo comparto.

Del campione osservato, il 38% delle aziende opera nel comparto Manifatturiero, il 23% nel Commercio, il 15% nelle costruzioni e il restante 24% in 15 altri comparti, come riportato nel grafico sottostante.



Ricavi

Nel 2022, le aziende con sede nella provincia di Brescia, hanno generato complessivamente ricavi per **113,3 miliardari di euro**, circa il 32 % in più rispetto al 2021. Osservando la distribuzione dei ricavi per singolo comparto, possiamo notare che quello manifatturiero ha generato il 42,8% dei ricavi, pari a 48,4 miliardi di euro. Al secondo ed al terzo posto troviamo le aziende del settore del Commercio e il comparto energetico, che generano rispettivamente 24,8 (21,9%) e 22,1 (19,5%) miliardi di euro.



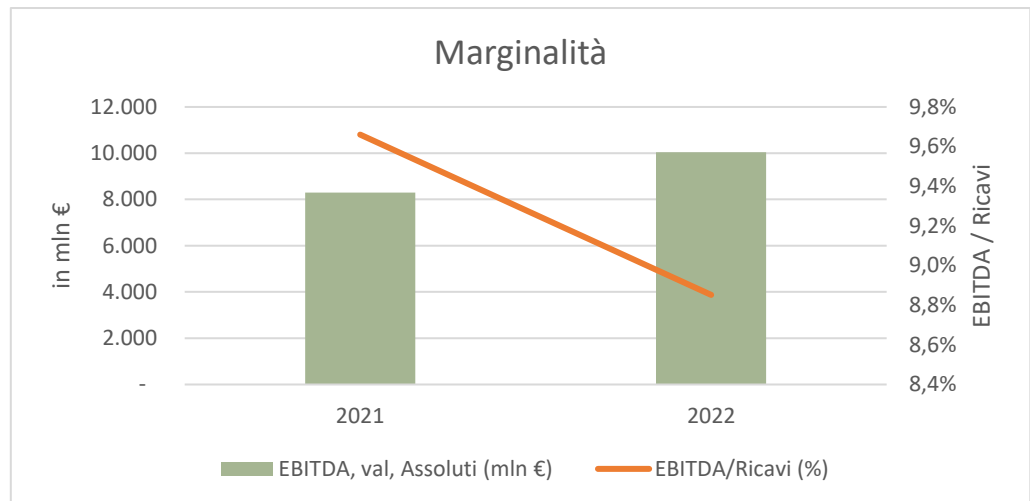
Se osserviamo i tassi di crescita dei ricavi per tipo di attività, notiamo che tutti i comparti hanno chiuso con risultati positivi rispetto ai valori del 2021. Le attività che sono state le più performanti rispetto al 2021 sono quelle che appartengono al comparto della fornitura di energia elettrica, gas vapore e aria condizionata (+121,6%) e quello delle costruzioni (+35,6%). Le aziende provenienti dagli altri comparti hanno segnato, mediamente risultati intorno al +17,5% rispetto al 2021 in termini di fatturato.

Occupazione

Complessivamente, nel 2023, le 9.077 Aziende Bresciane in esame hanno dato lavoro a più di **239 mila persone**, creando nuova occupazione rispetto al 2021 pari a + 7,6% e +13,9% rispetto al 2020. Analizzando la distribuzione a livello di singolo comparto, anche in questo caso, il settore Manifatturiero è quello che occupa più forza lavoro con 112 mila impiegati (46,9%), seguito dal Commercio 27 mila (11,6%) e dai Servizi alle imprese con 25 mila (10,7%).

Marginalità

Così come il trend dei ricavi, anche la marginalità delle Aziende Bresciane ha segnato un segno positivo rispetto al 2021. In termini assoluti, infatti, le società hanno avuto una marginalità totale pari a **10,0 miliardi di euro** (21% in più rispetto al 2021). In termini relativi, rapportando le marginalità ai ricavi, tale valore ha visto una leggera flessione passando da 9,7% nel 2021 a 8,8% nel 2022. Anche in questo caso, il comparto manifatturiero ha generato il 53,9% della marginalità, pari a 5,4 miliardi di euro.

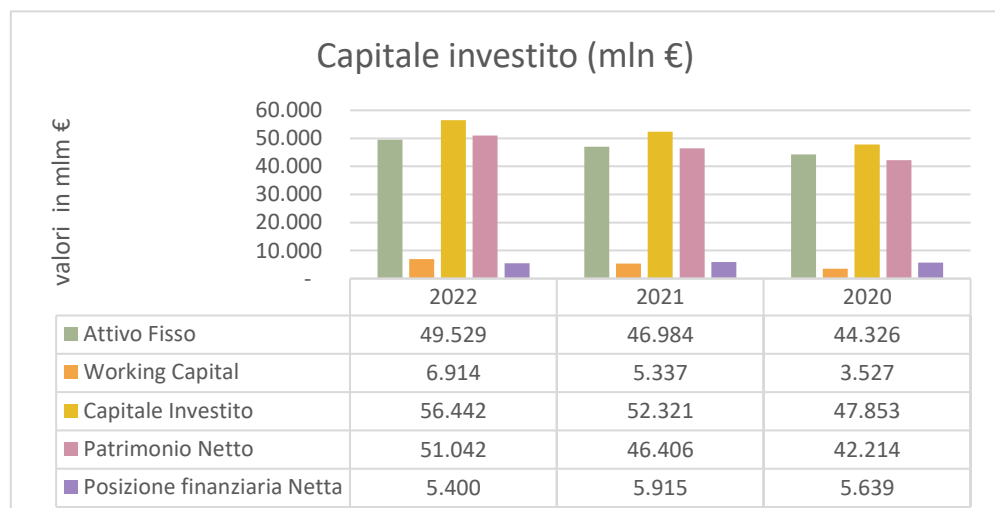


Utile Netto

Complessivamente le Aziende della provincia di Brescia hanno generato 5,9 miliardi di utile netto, chiudendo a livello aggregato a + 28,9% rispetto al 2021. Nel 2022, l'8,7% delle aziende del campione in esame ha chiuso il proprio bilancio in perdita (793 aziende), numero in diminuzione rispetto al 2021 (842 su un campione di 9.077 aziende).

Dove hanno investito e come si sono finanziate le aziende bresciane?

Nel 2022 il capitale complessivamente investito dalle aziende bresciane è **aumentato del 7,9%** rispetto al 2021, raggiungendo 56,4 miliardi di euro. Hanno contribuito all'ottenimento del risultato gli investimenti in attivo fisso, che sono cresciuti di circa 2,5 miliardi rispetto al 2021, passando da 46,9 miliardi nel 2021 a 49,5 nel 2022.



Working capital

Nel 2022, le aziende bresciane hanno investito in Working Capital 6,9 miliardi di euro, valore in aumento rispetto all'anno precedente (+29,5%). Complessivamente nel 2022 le aziende bresciane hanno aumentato il proprio capitale circolante per 1,5 miliardi di euro.

Patrimonio Netto e PFN

Le attività fisse e il Working Capital sono finanziate per il 90,4% dal Patrimonio Netto e per il 9,57% dalla Posizione Finanziaria Netta.

Nel corso del 2022, le Aziende Bresciane hanno incrementato la propria patrimonializzazione del 9,9% rispetto all'anno precedente, investendo complessivamente nelle proprie aziende 51,0 miliardi euro.

Benedetti&Co grazie alla sua esperienza nello sviluppo di ricerche mirate, nell'analisi dei dati e grazie all'utilizzo di banche dati specializzate, è in grado di realizzare report dettagliati, utili alle aziende per approfondire differenti tematiche.

© RIPRODUZIONE RISERVATA

Milano

Via S. Michele del Carso 22
20144 Milano
tel. +39 02 805 057 74
info@benedetti-co.it

Brescia

Via Oberdan 5/7
25128 Brescia
tel. +39 030 205 48 03
info@benedetti-co.it

Mumbai

INDIA - 400006 Mumbai,
Ajanta Building Flat 1,
LD Ruparel -
Marg Malabar Hill
tel. +91 - 9820088817