

8 marzo 2023

Notizie dal Web n. 280

Benedetti&Co

Italia: andamento dell'Export nel 2022



"Non potrai mai attraversare l'oceano fino a quando non avrai il coraggio di non vedere più la riva."

Cristoforo Colombo

Spingersi oltre i confini è sempre stato nel DNA del nostro Paese: Cristoforo Colombo, Amerigo Vespucci, Marco Polo sono solo i più celebri degli innumerevoli esploratori italiani che nei secoli si sono spinti oltre i confini conosciuti in cerca di fortuna.

Nonostante siano passati parecchi secoli dalle gesta di questi grandi esploratori, ancora oggi, gli imprenditori italiani vogliono spingersi ben oltre i confini nazionali anche accollandosi maggiori rischi d'impresa. Anche quest'anno, che è stato caratterizzato da forti complessità e da nuove incertezze a livello globale come la guerra in Ucraina e la crisi delle supply chain globali, le aziende italiane hanno confermato questa

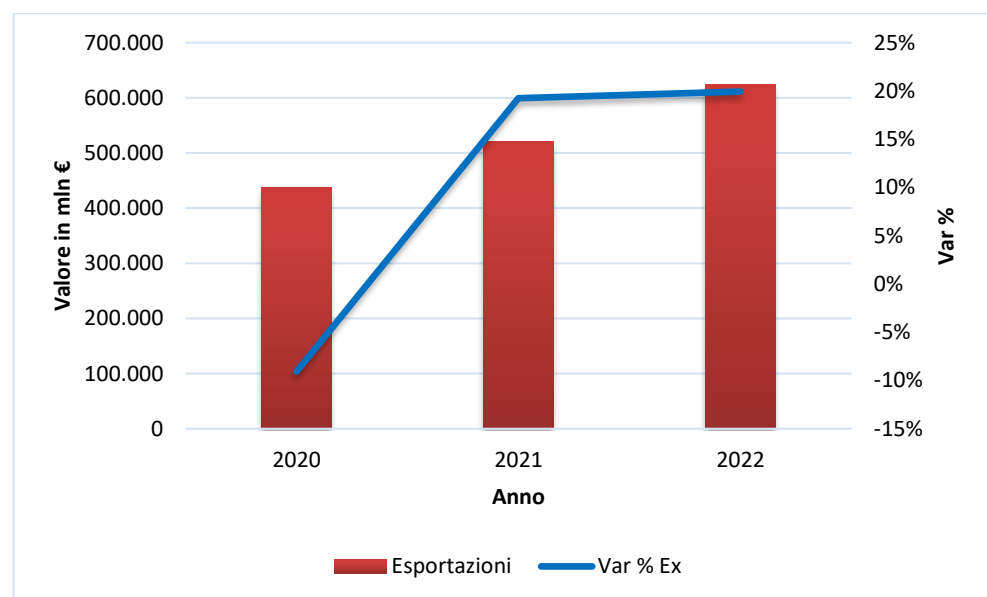
loro indole, incrementando le esportazioni e superando le performance degli anni precedenti.

Com'è andato l'export italiano nel 2022?

Nel 2022 le esportazioni italiane hanno raggiunto i 624 miliardi di euro in termini di valore, con un incremento di quasi il 20% rispetto all'anno precedente, superando ampiamente i livelli pre-covid.

Di seguito viene riportato un grafico riepilogativo dell'export italiano nel triennio 2020-2022.

Grafico 1: Andamento dell'Export 2020-2022

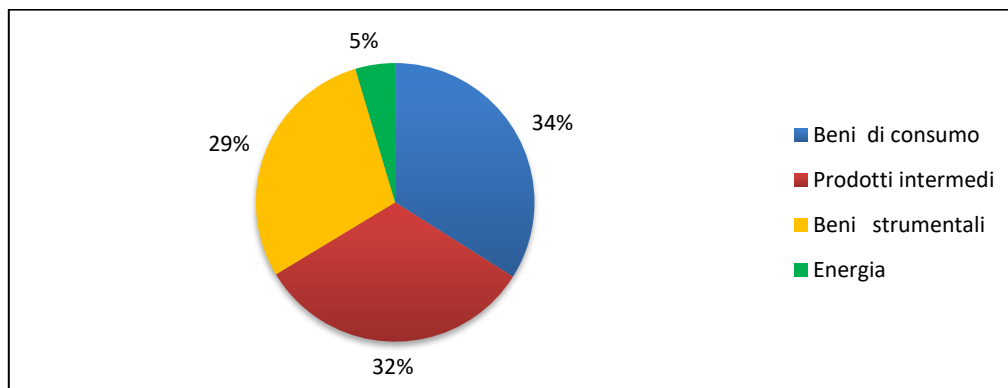


Fonte: Rielaborazione dati Istat, "Commercio con l'estero e prezzi all'import - dicembre 2022"

Cosa esportano le aziende italiane nel mondo?

I prodotti maggiormente esportati sono i beni di consumo, che pesano per il 34% delle esportazioni, seguiti dai prodotti intermedi (32%) e dai beni strumentali (29%), staccato il valore dell'energia che pesa solo il 5% sul totale dell'export. Per quanto riguarda i settori, la quasi totalità delle esportazioni italiane è nel settore manifatturiero, con un peso pari al 95,7% delle esportazioni totali. In termini di quote assolute i prodotti maggiormente esportati sono nei settori metallurgico, tessile e vendita macchinari.

Grafico 2: Tipologia di prodotti esportati dall' Italia nel 2022

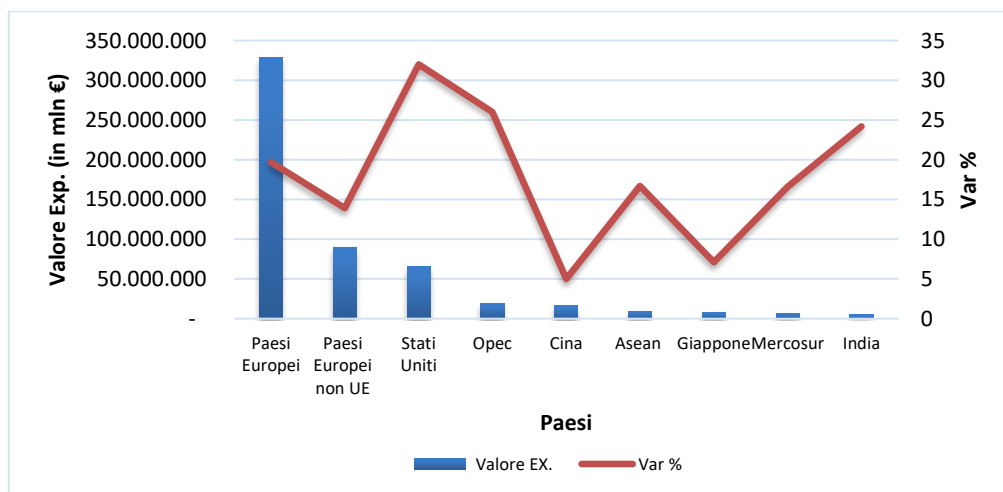


Fonte: Rielaborazione dati Istat, "Commercio con l'estero e prezzi all'import - dicembre 2022"

In quali Paesi hanno esportato maggiormente le imprese italiane?

I Paesi che hanno registrato un maggior incremento delle esportazioni italiane sono: Turchia (+40%), Stati Uniti (+32 %) e Belgio (+26%). Invece, il Paese che ha registrato un crollo delle importazioni dall'Italia è, ovviamente, la Russia (-27,7%). I principali partner commerciali in termini assoluti sono i Paesi dell'Unione Europea, con Germania e Francia in testa, seguiti dai Paesi del continente europeo non facenti parte dell'UE (es. UK, Russia, Svizzera) e dagli Stati Uniti.

Grafico 3: Principali Paesi di destinazione Export Italia 2022



Fonte: Rielaborazione dati Istat, "Commercio con l'estero e prezzi all'import - dicembre 2022"

Nonostante il momento complicato del commercio globale, le esportazioni delle aziende italiane hanno retto e rimangono un punto di forza dell'economia nazionale. Nel complesso, la tendenza è rimasta quella degli anni precedenti con i settori di punta che hanno trainato le

vendite, oltre al consolidamento dei rapporti con i partner commerciali del blocco Atlantico.

Benedetti&Co, da quasi 20 anni affianca imprenditori e manager nell'elaborazione di [progetti di internazionalizzazione](#), supportando l'azienda a 360 gradi dalla fase iniziale di esportazione dei propri prodotti fino alla costituzione di società in Paesi esteri e al monitoraggio delle Subsidiary.

© RIPRODUZIONE RISERVATA

Milano

Brescia

Mumbai

Via S. Giacomo Zanella 41
20133 Milano
tel. +39 02 805 057 74
info@benedetti-co.it

Via Oberdan 5/7
25128 Brescia
tel. +39 030 205 48 03
info@benedetti-co.it

INDIA – 400006 Mumbai,
Ajanta Building Flat 1.
LD Ruparel –
Marg. Malabar Hill
tel. +91 – 9820088817
tel. +91 022 23698254